



Machtiging Kringloopwijzer op mijn.rvo.nl

Instructie voor het afgeven van een machtiging aan ZuivelNL

Uw zuivelonderneming heeft gegevens van u nodig die bekend zijn bij de Rijksdienst voor Ondernemend Nederland. Hiervoor kunt u een machtiging afgeven aan ZuivelNL. Zij zorgt ervoor dat de gegevens over uw percelen en VDM bij de onderneming terecht komt (voor de Kringloopwijzer).

In deze instructie leest u hoe u de machtiging afgeeft. Belangrijk is dat u de volgende gegevens bij de hand heeft:

- Uw eigen inloggegevens (eHerkenning)
- Kamer van Koophandel-nummer van ZuivelNL: 59667222.

A. Inloggen en naar Mijn machtigingen

Stap 1 Mijn.rvo.nl

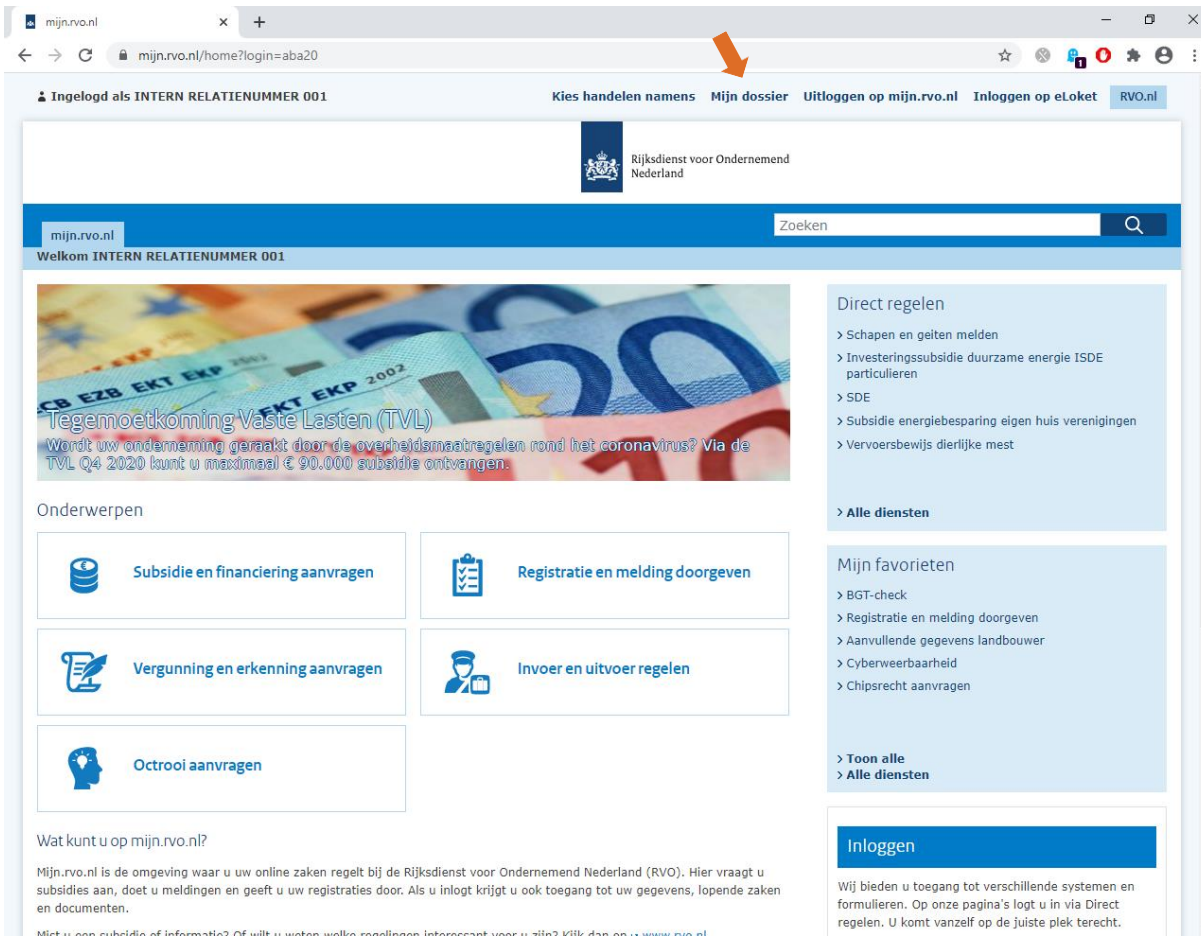
The screenshot shows the browser window for mijn.rvo.nl. The address bar contains 'mijn.rvo.nl'. The page header includes the logo of the Rijksdienst voor Ondernemend Nederland and the text 'Rijksdienst voor Ondernemend Nederland'. Below the header is a search bar with the text 'Zoeken'. The main content area features a banner for 'Tegemoetkoming Vaste Lasten (TVL)' and a list of 'Direct regelen' with links to 'Schapen en geiten melden', 'Investeringssubsidie duurzame energie ISDE particulieren', 'SDE', 'Subsidie energiebesparing eigen huis verenigingen', and 'Vervoersbewijs dierlijke mest'. An orange arrow points to the 'Inloggen op mijn.rvo.nl' link in the top right corner of the page.

Stap 2 eHerkenning

Log in met uw eHerkenningsmiddel.

Stap 3 Mijn dossier

Ga naar Mijn dossier.



The screenshot shows the mijn.rvo.nl website interface. At the top, the user is logged in as 'INTERN RELATIENUMMER 001'. The navigation menu includes 'Kies handelen namens', 'Mijn dossier' (highlighted with an orange arrow), 'Uitloggen op mijn.rvo.nl', and 'Inloggen op eLoket'. The main content area features a search bar, a welcome message, and several service tiles: 'Subsidie en financiering aanvragen', 'Registratie en melding doorgeven', 'Vergunning en erkenning aanvragen', 'Invoer en uitvoer regelen', and 'Octrooi aanvragen'. A sidebar on the right contains 'Direct regelen' (with sub-items like 'Schapen en geiten melden', 'Investeringssubsidie duurzame energie ISDE particularieren', 'SDE', 'Subsidie energiebesparing eigen huis verenigingen', 'Vervoersbewijs dierlijke mest'), 'Mijn favorieten', and 'Inloggen'.

Stap 4 Machtigingen

Kies onder Machtigingen voor Machtigingen mijn.rvo.nl.



The screenshot displays the 'Machtigingen' section. On the left, there is a table of documents with columns for 'Datum', 'Titel', 'Referentie', and 'Afzender'. A link '> Toon alle (153)' is visible above the table. The table contains the following data:

Datum	Titel	Referentie	Afzender
18-12-2020	> Overzicht maatregelen en meldingen I en R Schaap/Geit (PDF)	200670981-11684172-90	RVO.nl
11-12-2020	> Overzicht maatregelen en meldingen I en R Schaap/Geit (PDF)	200670981-11684172-89	RVO.nl
09-12-2020	> Aanmelding fosfaatverrekening (PDF)	279	Uzelf
30-11-2020	> Indienen_zienswijze_1150024592790 (PDF)		Uzelf
30-11-2020	> Brochure Vijhart 12c_ SQL (PDF)		Uzelf

Below the table is a link '> Toon alle (701)'. On the right, the 'Machtigingen' sidebar shows 'Machtigingen mijn.rvo.nl' with a 'Bekijken en beheren' button (highlighted with an orange arrow) and 'Machtiging I&R' with a 'Registreren' button. Below this is the 'TAN-codes' section with 'TAN-codes mijn.rvo.nl' and an 'Aanvragen' button.

B. Afgeven machtiging aan ZuivelNL

Stap 5 Mijn machtigingen

Kies voor Iemand machtigen.

Mijn machtigingen  

Hier kunt u alle zaken regelen die met uw machtigingen te maken hebben. Bij [Mijn instellingen](#) () kunt u aangeven hoe u berichten over uw machtigingen wilt ontvangen.

Acties








-  [Gemachtigde worden](#)
-  [Iemand machtigen](#)

Stap 6 Iemand machtigen

Kies voor **Kies bekende relatie** als u ZuivelNL al eens eerder heeft gemachtigd. Zoek ZuivelNL op en klik op het plusteken voor ZuivelNL en klik op Volgende.

Kies bekende relatie | Zoek nieuwe relatie

Kies een relatie die u al eerder heeft gemachtigd.

-  Stg. Centr. Org. v. Kwal.aangel. i.d. Zuivel, KvK 41189913, Kastanjelaan 7, 3833AN LEUSDEN
-  Talens, AF, Vaart Noordzijde 137, 8426AZ APPELSCHA
-  Verenigde Hagel, KvK 4087482, Elzenlaan 11, 9422ES SMILDE
-  Wiggerts, JR, Zuiderweg 4, 9801TD ZUIDHORN
-  Zegger, EBJ, Kloosterhout 51, 9408DL ASSEN
-  Zuidelijke Land- en Tuinbouworganisatie, KvK 18054307, Onderwijsboulevard 225, 5223DE 'S-HERTOGENBOSCH
-  **ZuivelNL**, KvK 59667222, Benoordenhoutseweg 46, 2596BC 'S-GRAVENHAGE

[< Vorige](#) [1](#) [2](#) [3](#) [4](#) [Volgende >](#)

Vorige **Volgende**

Kies voor **Zoek nieuwe relatie** als u ZuivelNL nog niet eerder heeft gemachtigd. Vul KvK-nummer 59667222 in en klik op Zoek. Klik onder zoekresultaten op het plusteken voor ZuivelNL en klik op Volgende.

Kies bekende relatie | **Zoek nieuwe relatie**

Zoekt u een bedrijf of een persoon? *

Bedrijf, samenwerkingsverband, eenmanszaak
 Persoon

Vul een KvK-nummer, relatienummer, naam, adres of plaats in.

Zoek

U kunt ook zoeken op combinaties hiervan

Zoekresultaten (1)

Kies een relatie uit de lijst

-  **ZuivelNL**, KvK 59667222, Benoordenhoutseweg 46, 2596BC 'S-GRAVENHAGE

Vorige **Volgende**

Stap 7 Waarvoor machtigen

Zoek in de lijst bij **Eerder gekozen onderwerp** naar *Perceelsgegevens leveren aan* en *VDM gegevens leveren aan*.

Kies beide onderwerpen door op het plusteken te klikken en klik op Volgende.

Eerder gekozen onderwerp Kies nieuw onderwerp

Kies een onderwerp uit de lijst.

- Perceelsgegevens leveren aan
- VDM gegevens leveren aan

[< Vorige](#) [1](#) [2](#) [3](#) [Volgende >](#)

Kies voor **Kies nieuw onderwerp** als *Perceelsgegevens leveren aan* en *VDM gegevens leveren aan* niet bij **Eerder gekozen onderwerp** staan.

Zoek beide onderwerpen één voor één op via de keuzelijst en klik op Voeg toe en klik op Volgende.

Eerder gekozen onderwerp Kies nieuw onderwerp

Kies een onderwerp uit de lijst.

Perceelsgegevens leveren aan

Zoek een onderwerp.

<vul een zoekterm in>

Stap 8 Looptijd machtiging

Kies via de kalender de begindatum en geef eventueel een einddatum aan. Klik op Volgende.

Looptijd machtiging

Geef hier de begindatum en eventueel een einddatum van de machtiging aan. Tekst in het veld Toelichting ziet u later terug bij het bekijken van de machtiging.

*verplicht veld

Begindatum * (dd-mm-jjjj)

Einddatum (dd-mm-jjjj)

Toelichting

Stap 9 De machtiging

Controleer de gegevens. Kloppen de gegevens? Ga dan akkoord met deze machtiging. Wilt u nog gegevens wijzigen? Kies dan voor Vorige.

Is de machtiging akkoord? Klik op Verstuur.

De machtiging

Machtiging afgegeven door **INTERN RELATIENUMMER 001**

Gemachtigde(n) **▪ ZuivelNL, KvK 59667222, Benoordenhoutseweg 46, 2596BC 'S-GRAVENHAGE**

Onderwerp(en) **▪ Perceelsgegevens leveren aan
▪ VDM gegevens leveren aan**

Looptijd **Begindatum 22-01-2018 00:00
Einddatum geen**

Zijn deze gegevens juist? Ja, ik ga akkoord met deze machtiging. Voor machtigingen gelden deze [algemene voorwaarden](#).

Vorige **Verstuur**

Stap 10 Bevestiging

Na versturen krijgt u direct een bevestiging. Kies voor Sluiten en naar Mijn machtigingen.

Bevestiging

Iemand machtigen

Wij hebben uw machtiging geregistreerd. U kunt uw machtigingen bekijken en wijzigen via Mijn machtigingen.

Sluiten en naar Mijn machtigingen

U ziet de machtigingen die u zojuist heeft afgegeven staan bij Wie heb ik gemachtigd.

Mijn machtigingen

Hier kunt u alle zaken regelen die met uw machtigingen te maken hebben. Bij [Mijn instellingen](#) (⚙️) kunt u aangeven hoe u berichten over uw machtigingen wilt ontvangen.

Acties

- [Gemachtigde worden](#)
- [Iemand machtigen](#)

Machtigingen

Wie heb ik gemachtigd? Wie heeft mij gemachtigd?

Ontvangen verzoeken (0): [> Toon historie van verzoeken](#)
Er zijn geen openstaande verzoeken.

Machtigingen (18): [> Toon historie van machtigingen](#)

Naam	Waarvoor gemachtigd	Begindatum	Einddatum	
ZuivelNL	VDM gegevens leveren aan	22-01-2018 11:20		👁️ 🗑️ ⌛ 🗑️
ZuivelNL	Perceelsgegevens leveren aan	22-01-2018 11:20		👁️ 🗑️ ⌛ 🗑️